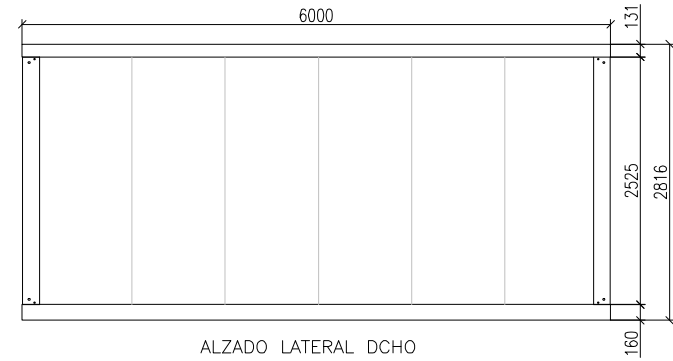
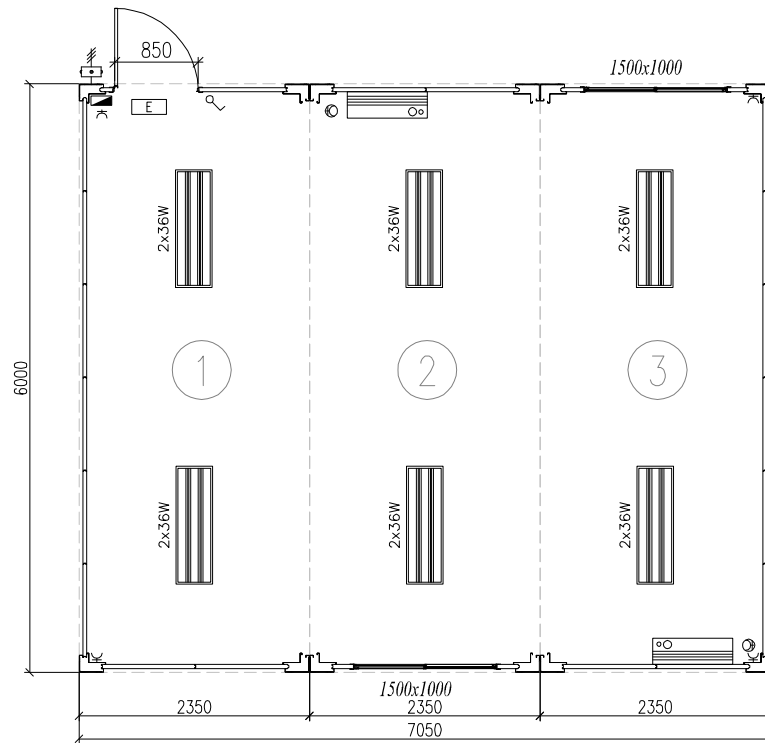


ALZADO PRINCIPAL



ALZADO LATERAL DCHO

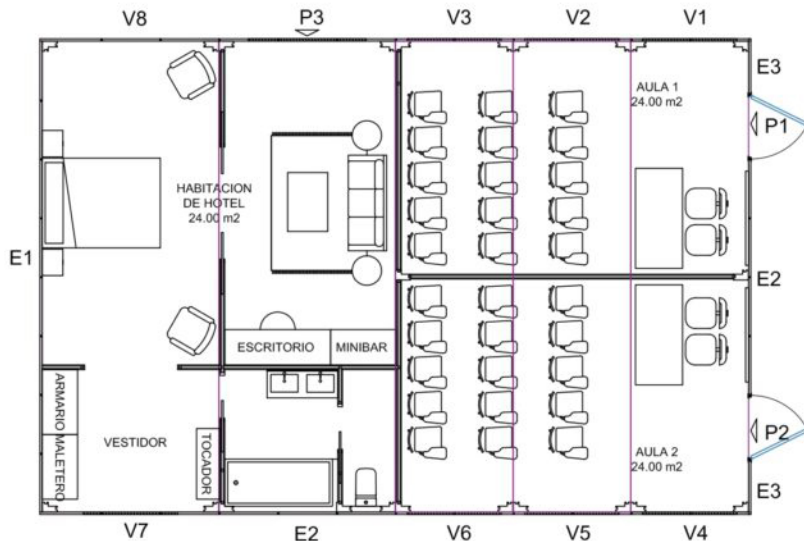


PLANTA

LEYENDA

	CUADRO ELECTRICO
	CAJA DE ACOMETIDA ELECTRICA
	TOMA DE 10/16A
	INTERRUPTOR
	LUMINARIA DE SUPERFICIE CON DIFUSOR EN V DE 2x36 W.
	PREINSTALACION DE A/C TIPO SPLIT SIN EQUIPO
	LUMINARIA DE EMERGENCIA

03	12-02-15	PLANO DE 3 MP6 ESP	Mª CARMEN CADENAS	O.T.	C.R.
Nº Rev.	Fecha:	Nota de revisión	Dibujado por:	Revisado por:	Aprobado por:
PLANO DE:			FECHA:		
PLANO DE OFERTA DE AULA DE 42M2 (CR)			28-01-15		
CLIENTE:			ESCALA:		
FIRMA-CLIENTE			S/E	REF. OBRA:	
			FICHERO :	PLANO Nº	
				01	



DISTRIBUCION PLANTA



CARACTERISTICAS

ESTRUCTURA	
CANTONAMIENTO DE PAREDES Y COLUMNAS	
BASE	REVESTIMIENTO SUELO
REVESTIMIENTO SUELO	REVESTIMIENTO SUELO
CERRAMIENTO	DIVISIONES INTERIORES
REVESTIMIENTO SUELO	REVESTIMIENTO SUELO
ALTURA INTERIOR LIBRE	ALTURA EXTERIOR TOTAL
REVESTIMIENTO SUELO	REVESTIMIENTO SUELO

CARPINTERIA

P1. PUERTA ABERTILLO 2400X1200 CERROJINERA	P1. PUERTA ABERTILLO 2400X1200 CERROJINERA
P2. PUERTA ABERTILLO 2400X1200 CERROJINERA	P2. PUERTA ABERTILLO 2400X1200 CERROJINERA
P3. PUERTA ABERTILLO 2400X1200 CERROJINERA	P3. PUERTA ABERTILLO 2400X1200 CERROJINERA
P4. PUERTA ABERTILLO 2400X1200 CERROJINERA	P4. PUERTA ABERTILLO 2400X1200 CERROJINERA
P5. PUERTA ABERTILLO 2400X1200 CERROJINERA	P5. PUERTA ABERTILLO 2400X1200 CERROJINERA
P6. PUERTA ABERTILLO 2400X1200 CERROJINERA	P6. PUERTA ABERTILLO 2400X1200 CERROJINERA
P7. PUERTA ABERTILLO 2400X1200 CERROJINERA	P7. PUERTA ABERTILLO 2400X1200 CERROJINERA
P8. PUERTA ABERTILLO 2400X1200 CERROJINERA	P8. PUERTA ABERTILLO 2400X1200 CERROJINERA
P9. PUERTA ABERTILLO 2400X1200 CERROJINERA	P9. PUERTA ABERTILLO 2400X1200 CERROJINERA
P10. PUERTA ABERTILLO 2400X1200 CERROJINERA	P10. PUERTA ABERTILLO 2400X1200 CERROJINERA
P11. PUERTA ABERTILLO 2400X1200 CERROJINERA	P11. PUERTA ABERTILLO 2400X1200 CERROJINERA
P12. PUERTA ABERTILLO 2400X1200 CERROJINERA	P12. PUERTA ABERTILLO 2400X1200 CERROJINERA
P13. PUERTA ABERTILLO 2400X1200 CERROJINERA	P13. PUERTA ABERTILLO 2400X1200 CERROJINERA
P14. PUERTA ABERTILLO 2400X1200 CERROJINERA	P14. PUERTA ABERTILLO 2400X1200 CERROJINERA
P15. PUERTA ABERTILLO 2400X1200 CERROJINERA	P15. PUERTA ABERTILLO 2400X1200 CERROJINERA
P16. PUERTA ABERTILLO 2400X1200 CERROJINERA	P16. PUERTA ABERTILLO 2400X1200 CERROJINERA
P17. PUERTA ABERTILLO 2400X1200 CERROJINERA	P17. PUERTA ABERTILLO 2400X1200 CERROJINERA
P18. PUERTA ABERTILLO 2400X1200 CERROJINERA	P18. PUERTA ABERTILLO 2400X1200 CERROJINERA
P19. PUERTA ABERTILLO 2400X1200 CERROJINERA	P19. PUERTA ABERTILLO 2400X1200 CERROJINERA
P20. PUERTA ABERTILLO 2400X1200 CERROJINERA	P20. PUERTA ABERTILLO 2400X1200 CERROJINERA
P21. PUERTA ABERTILLO 2400X1200 CERROJINERA	P21. PUERTA ABERTILLO 2400X1200 CERROJINERA
P22. PUERTA ABERTILLO 2400X1200 CERROJINERA	P22. PUERTA ABERTILLO 2400X1200 CERROJINERA
P23. PUERTA ABERTILLO 2400X1200 CERROJINERA	P23. PUERTA ABERTILLO 2400X1200 CERROJINERA
P24. PUERTA ABERTILLO 2400X1200 CERROJINERA	P24. PUERTA ABERTILLO 2400X1200 CERROJINERA
P25. PUERTA ABERTILLO 2400X1200 CERROJINERA	P25. PUERTA ABERTILLO 2400X1200 CERROJINERA
P26. PUERTA ABERTILLO 2400X1200 CERROJINERA	P26. PUERTA ABERTILLO 2400X1200 CERROJINERA
P27. PUERTA ABERTILLO 2400X1200 CERROJINERA	P27. PUERTA ABERTILLO 2400X1200 CERROJINERA
P28. PUERTA ABERTILLO 2400X1200 CERROJINERA	P28. PUERTA ABERTILLO 2400X1200 CERROJINERA
P29. PUERTA ABERTILLO 2400X1200 CERROJINERA	P29. PUERTA ABERTILLO 2400X1200 CERROJINERA
P30. PUERTA ABERTILLO 2400X1200 CERROJINERA	P30. PUERTA ABERTILLO 2400X1200 CERROJINERA

FONTANERIA Y SANEAMIENTO

F1. FONTEO 1/2" x 1/2" SUPLENDO	F1. FONTEO 1/2" x 1/2" SUPLENDO
F2. FONTEO 1/2" x 1/2" SUPLENDO	F2. FONTEO 1/2" x 1/2" SUPLENDO
F3. FONTEO 1/2" x 1/2" SUPLENDO	F3. FONTEO 1/2" x 1/2" SUPLENDO
F4. FONTEO 1/2" x 1/2" SUPLENDO	F4. FONTEO 1/2" x 1/2" SUPLENDO
F5. FONTEO 1/2" x 1/2" SUPLENDO	F5. FONTEO 1/2" x 1/2" SUPLENDO
F6. FONTEO 1/2" x 1/2" SUPLENDO	F6. FONTEO 1/2" x 1/2" SUPLENDO
F7. FONTEO 1/2" x 1/2" SUPLENDO	F7. FONTEO 1/2" x 1/2" SUPLENDO
F8. FONTEO 1/2" x 1/2" SUPLENDO	F8. FONTEO 1/2" x 1/2" SUPLENDO
F9. FONTEO 1/2" x 1/2" SUPLENDO	F9. FONTEO 1/2" x 1/2" SUPLENDO
F10. FONTEO 1/2" x 1/2" SUPLENDO	F10. FONTEO 1/2" x 1/2" SUPLENDO
F11. FONTEO 1/2" x 1/2" SUPLENDO	F11. FONTEO 1/2" x 1/2" SUPLENDO
F12. FONTEO 1/2" x 1/2" SUPLENDO	F12. FONTEO 1/2" x 1/2" SUPLENDO
F13. FONTEO 1/2" x 1/2" SUPLENDO	F13. FONTEO 1/2" x 1/2" SUPLENDO
F14. FONTEO 1/2" x 1/2" SUPLENDO	F14. FONTEO 1/2" x 1/2" SUPLENDO
F15. FONTEO 1/2" x 1/2" SUPLENDO	F15. FONTEO 1/2" x 1/2" SUPLENDO
F16. FONTEO 1/2" x 1/2" SUPLENDO	F16. FONTEO 1/2" x 1/2" SUPLENDO
F17. FONTEO 1/2" x 1/2" SUPLENDO	F17. FONTEO 1/2" x 1/2" SUPLENDO
F18. FONTEO 1/2" x 1/2" SUPLENDO	F18. FONTEO 1/2" x 1/2" SUPLENDO
F19. FONTEO 1/2" x 1/2" SUPLENDO	F19. FONTEO 1/2" x 1/2" SUPLENDO
F20. FONTEO 1/2" x 1/2" SUPLENDO	F20. FONTEO 1/2" x 1/2" SUPLENDO
F21. FONTEO 1/2" x 1/2" SUPLENDO	F21. FONTEO 1/2" x 1/2" SUPLENDO
F22. FONTEO 1/2" x 1/2" SUPLENDO	F22. FONTEO 1/2" x 1/2" SUPLENDO
F23. FONTEO 1/2" x 1/2" SUPLENDO	F23. FONTEO 1/2" x 1/2" SUPLENDO
F24. FONTEO 1/2" x 1/2" SUPLENDO	F24. FONTEO 1/2" x 1/2" SUPLENDO
F25. FONTEO 1/2" x 1/2" SUPLENDO	F25. FONTEO 1/2" x 1/2" SUPLENDO
F26. FONTEO 1/2" x 1/2" SUPLENDO	F26. FONTEO 1/2" x 1/2" SUPLENDO
F27. FONTEO 1/2" x 1/2" SUPLENDO	F27. FONTEO 1/2" x 1/2" SUPLENDO
F28. FONTEO 1/2" x 1/2" SUPLENDO	F28. FONTEO 1/2" x 1/2" SUPLENDO
F29. FONTEO 1/2" x 1/2" SUPLENDO	F29. FONTEO 1/2" x 1/2" SUPLENDO
F30. FONTEO 1/2" x 1/2" SUPLENDO	F30. FONTEO 1/2" x 1/2" SUPLENDO

Conforme con características reflejadas en este croquis. Así como sentido de apertura de puertas, dimensiones, etc. reflejadas. Toda modificación una vez aceptada la oferta será con cargo al cliente.

Salida y entrada cliente			
Descripción	Ubicación	Material	01
CONDICIONADO 3 MODULOS 800X2000			
2 MODULOS 800X2000			
Detalle:			
Material:			
El mobiliario y electrodomesticos y su disposicion es simbolico y no contractual			
Queda prohibida toda reproduccion total o parcial del presente documento sin la autorizacion de D. TOBELEM, S.L.			



01	01	01	01
01	01	01	01
01	01	01	01
01	01	01	01

Escala: 1/75